



Ruiter Dakkapellen

Ruimte om te groeien

Vernieuwde
woonervaring
zonder te
verhuizen

Inspiratie
magazine

Zie wat een
Ruiter dakkapel
met uw ruimte
kan doen →





Ruimte om te groeien met een Ruiters dakkapel

Door op de juiste wijze meer ruimte aan de woning te geven, kan deze een hele jeugd, schooltijd, studietijd, carrière en ook daarna die vaste fijne plek blijven.



Vernieuwde woonervaring



Groeien als individu en gezin



Waardevolle investering



Inhoud om te inspireren

•	Welke kamer kiest u?	4-15
•	Wat u van Ruiters Dakkapellen mag verwachten	16-17
•	Wie wij zijn	18-19
•	Materialen	20-21
•	Dakconstructies	22-23
•	Bouwstijl	24-25
•	Breng sfeer in uw kamer	26-27
•	Aandachtspunten bij het kiezen van een dakkapel	28-31
•	Over Ruiters Dakkapellen	32-33
•	Klanten over Ruiters Dakkapellen	34

Welke kamer kiest u?

Zie wat een Ruiter dakkapel met uw ruimte kan doen

Een nieuwe woonervaring creëren en tegelijkertijd de waarde van uw woning verhogen, zonder te hoeven verhuizen. Met een dakkapel wordt dit realiteit. Een dakkapel die extra wooncomfort biedt en jarenlang meegaat. Dat is waar uw slimme keuzes het verschil maken.

Ruiter Dakkapellen heeft dakkapellen die decennia lang meegaan en die u het comfort, de vernieuwing en de ruimte bieden waar u naar op zoek bent. Wij zijn er om met u mee te denken over elk aspect. Dankzij onze ruime ervaring van meer dan 45 jaar, herkennen we en zijn we vertrouwd met elke situatie. Vertel ons uw wensen en samen creëren we een duurzame dakkapel op maat. Een waardevolle investering, waar u op elk moment van de dag optimaal van kunt genieten.

De kamer voor de allerkleinste

De eerste kamer van uw kleintje is natuurlijk heel bijzonder. Dit is de veilige basis waar u uw kleintje laat opgroeien. Creëer door te kiezen voor een dakkapel een heerlijke lichte, ruimtelijke en veilige kamer.



Kinderkamer

Laat de fantasie van uw kind tot leven komen en tover de ruimte om naar de kinderkamer waar uw kind nog jarenlang plezier van heeft. De gezellige kamer waar uw kind herinneringen maakt voor de rest van zijn of haar leven.



Tienerkamer

Is uw tiener toe aan meer ruimte en privacy? Met een dakkapel creëert u een fijne plek waar uw tiener zich kan terugtrekken, rustig aan school kan werken of kan dromen over de toekomst. Een eigen plekje waar persoonlijke groei de ruimte krijgt.



Slaapkamer+

Verander uw ruimte in een comfortabele slaapkamer met Ruiter Dakkapellen. Met onze maatwerk opties, zoals warmte werende rolluiken en sfeervolle plissés, wordt uw slaapkamer nog luxer. Laat uw droomslaapkamer realiteit worden.



Thuiskantoor

Wilt u ook efficiënt en comfortabel thuiswerken? Dan is een goed ingerichte werkplek onmisbaar! Met een dakkapel van Ruiter Dakkapellen creëert u een zee aan ruimte en tovert u de ruimte om tot een volwaardig thuiskantoor, waar u productief kunt werken.



De kamer voor de allerkleinste

De perfecte ruimte voor uw groeiende gezin

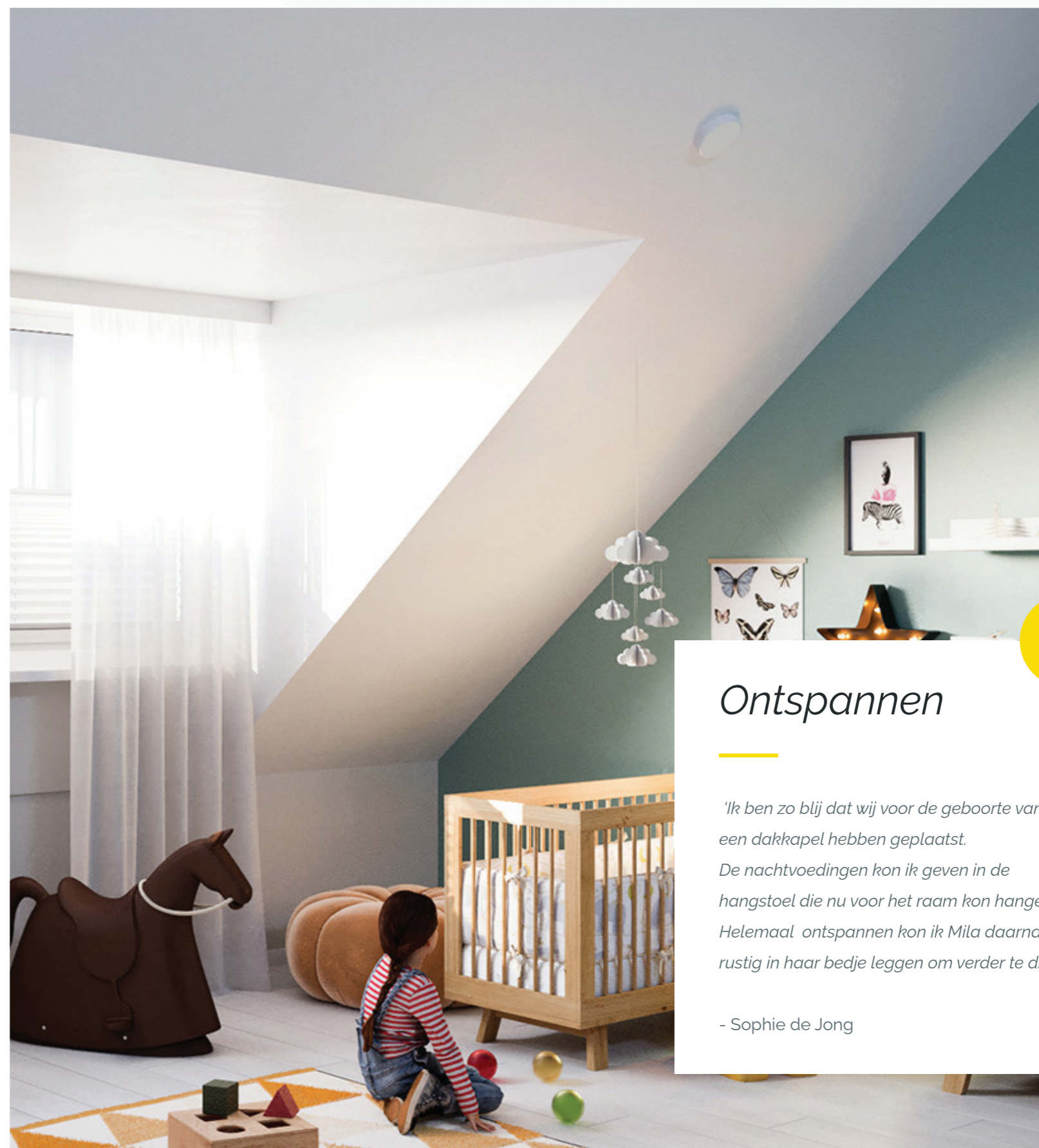
De eerste eigen plek die u creëert voor uw kleintje is de warme en veilige basis waar u uw kindje kan laten slapen, spelen en ontdekken.

Een kamer die overdag genoeg natuurlijk licht geeft voor een gezonde leefomgeving en 's nachts alle comfort en rust biedt om te kunnen groeien.

De kamer waar u 's avonds binnenloopt om te kijken of uw kleintje rustig ligt te slapen of waar u nachten doorbrengt om nog een flesje te geven. Voor deze kamer wilt u natuurlijk het allerbeste.

Door het plaatsen van een dakkapel creëert u meer licht en ruimte in de babykamer. Bovendien bieden de dakkapellen van Ruiters diverse opties om de veiligheid, goede luchtkwaliteit en het comfort van uw kind te waarborgen.

Samen met u creëren wij de ruimte die volledig op uw behoeften is afgestemd zodat bijvoorbeeld het wiegje die mooie plek voor het raam in de dakkapel kan hebben die u voor ogen heeft.



Ontspannen

'Ik ben zo blij dat wij voor de geboorte van Mila nog een dakkapel hebben geplaatst. De nachtvoedingen kon ik geven in de hangstoel die nu voor het raam kon hangen. Helemaal ontspannen kon ik Mila daarna weer rustig in haar bedje leggen om verder te dromen.'

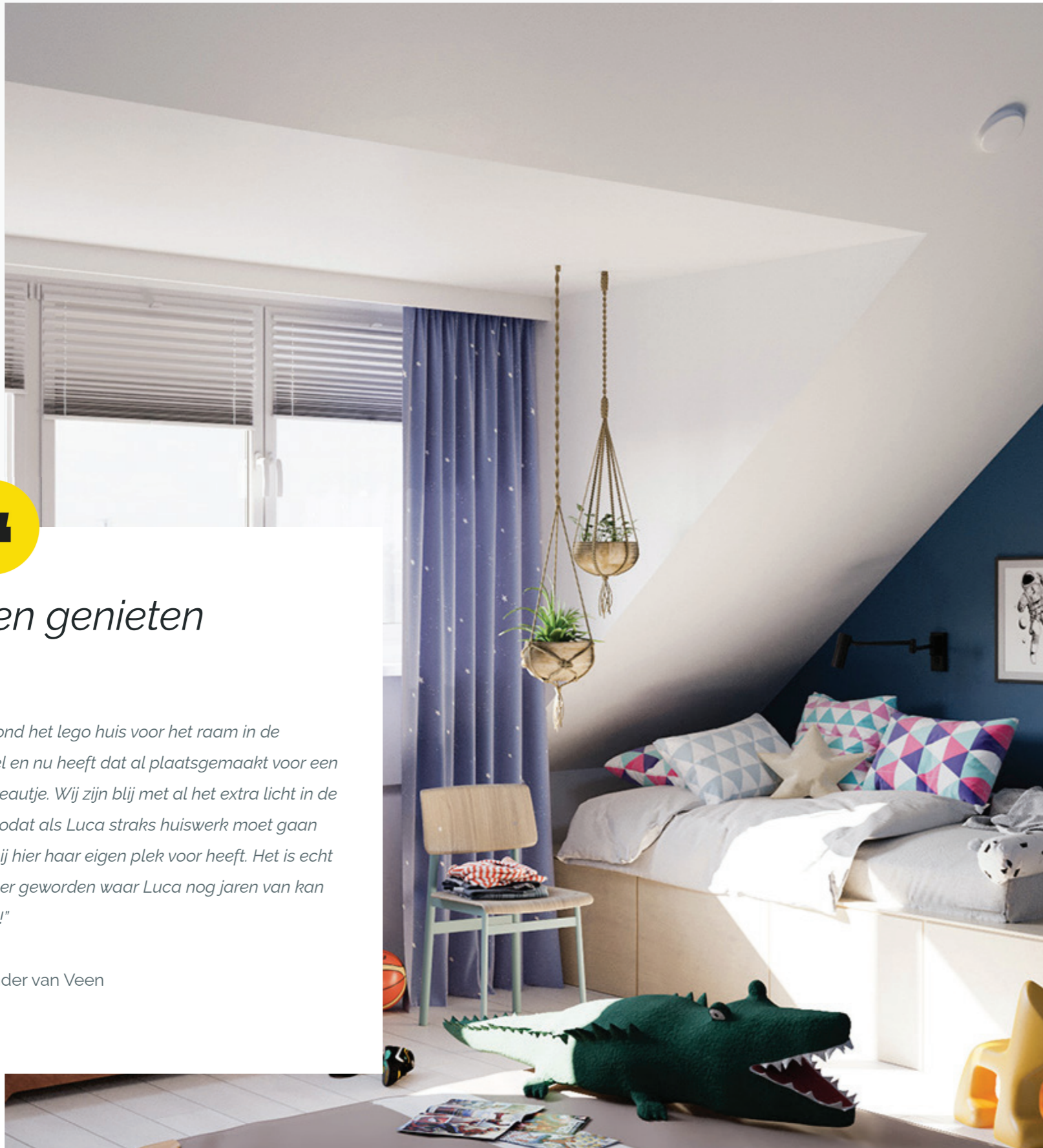
- Sophie de Jong



Jaren genieten

"Eerst stond het lego huis voor het raam in de dakkapel en nu heeft dat al plaatsgemaakt voor een klein bureautje. Wij zijn blij met al het extra licht in de kamer zodat als Luca straks huiswerk moet gaan maken hij hier haar eigen plek voor heeft. Het is echt een kamer geworden waar Luca nog jaren van kan genieten!"

– Alexander van Veen



Kinderkamer

Ruimte om te spelen

Voor uw kind is zijn of haar eigen kamer de plek waar ze kunnen spelen, fantaseren, dromen en groeien. Een veilige basis waar ze zich kunnen terugtrekken, waar het ledikantje plaats maakt voor het eerste eigen 'grote' bed. De invulling en indeling van de kinderkamer zal meegroeien met de ontwikkeling van uw kind. Door het plaatsen van een dakkapel creëert u een kamer die op deze levensloop is voorbereid.

Door te investeren in een duurzame dakkapel met ook nog eens een ontwerp dat past bij uw huis, creëert u een veilige, comfortabele en inspirerende omgeving waarin uw kind kan opgroeien en genieten. Werk met de ruimte die u heeft en bouw bijvoorbeeld een ingebouwde kast, bed, of knieschotten in bij de resterende schuine muren. Zo zorgt u voor genoeg opbergruimte voor het speelgoed van uw kind en heeft hij of zij alle ruimte om in de kamer te spelen!

Let voor de veiligheid bijvoorbeeld op de hoogte van de dakkapel: kan uw kind op jonge leeftijd bij het raam en zijn er veiligheidssloten nodig? Neem de tijd om de juiste keuzes te maken en ga voor kwaliteit, zodat uw kind jarenlang kan genieten van dat eigen speciale plekje in huis.

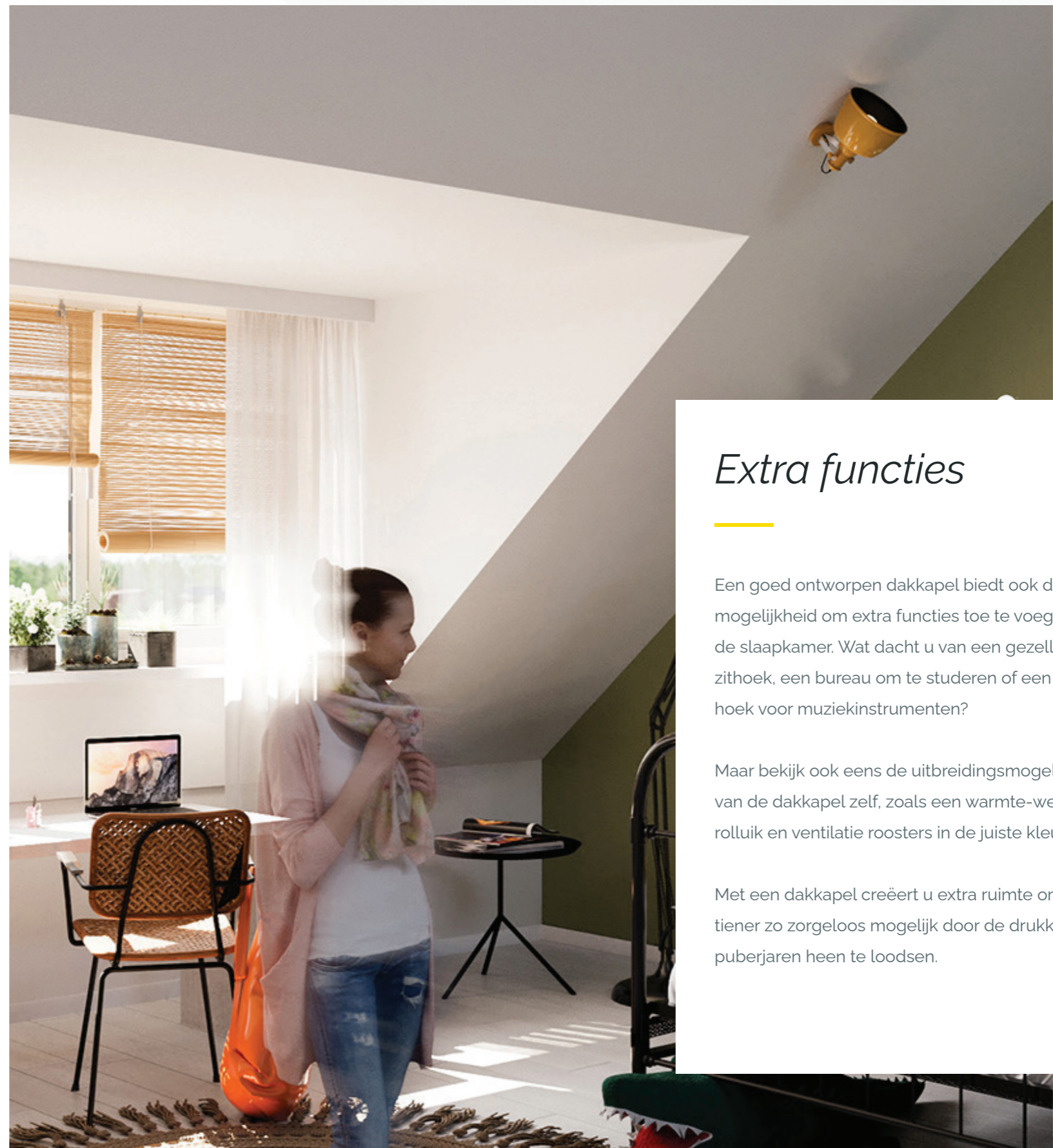


Tiener slaapkamer

De ruimte om te dromen

Een tiener slaapkamer is meer dan alleen een plek om te slapen. Het is de plek waar uw kind zich kan terugtrekken, zichzelf kan zijn en kan dromen over de toekomst. Is uw tiener toe aan meer ruimte, of een eigen plek? Denk dan eens of u de ruimtes optimaal benut? Met een dakkapel maakt u hier de ideale plek voor een tiener.

Meer natuurlijk licht en ramen die open kunnen, kan helpen om productiviteit en creativiteit te stimuleren. De extra ruimte die een dakkapel creëert, gecombineerd met het licht dat naar binnen schijnt, zorgt ervoor dat uw zoon of dochter zich goed voelt in de kamer en een eigen fijne plek heeft in huis.



Extra functies

Een goed ontworpen dakkapel biedt ook de mogelijkheid om extra functies toe te voegen aan de slaapkamer. Wat dacht u van een gezellige zithoek, een bureau om te studeren of een speciale hoek voor muziekinstrumenten?

Maar bekijk ook eens de uitbreidingsmogelijkheden van de dakkapel zelf, zoals een warmte-werend rolluik en ventilatie roosters in de juiste kleur.

Met een dakkapel creëert u extra ruimte om uw tiener zo zorgeloos mogelijk door de drukke puberjaren heen te loodsen.

Droomslaapkamer

Heeft u altijd al gedroomd van een extra slaapkamer en heeft u een zolder of andere ruimte die nog veel potentie heeft? Kijk dan eens naar de mogelijkheden die u met deze ruimte heeft! Met een dakkapel tovert u die loze, of kleine ruimte, om tot een lichte riante slaapkamer (eventueel met extra badkamer) waarin u heerlijk kunt ontspannen.

Ontdek de opties die een dakkapel biedt voor het realiseren van uw droomslaapkamer.



Slaapkamer +

Ultiem genieten

Stelt u zich eens voor: 's ochtends wakker worden met het zonlicht dat zachtjes door de ramen van uw dakkapel naar binnen valt. Een heerlijk rustige plek waar u even kunt ontsnappen aan de drukte van de dag. En het mooiste van alles? Door de toevoeging van een dakkapel wordt uw slaapkamer een volwaardige leefruimte. Creëer bijvoorbeeld een knusse zithoek om te ontspannen na een lange dag.

Bij Ruiters Dakkapellen bieden wij mogelijkheden om uw dakkapel uit te breiden met verschillende opties. Zoals een semi transparant rolluik of sfeervolle plissés. Zo kunt u nog meer luxe uitstralen in uw slaapkamer en het helemaal aanpassen aan uw wensen.

Maak van een loze ruimte een heerlijke slaapkamer, en misschien wordt het wel uw favoriete plek in huis!



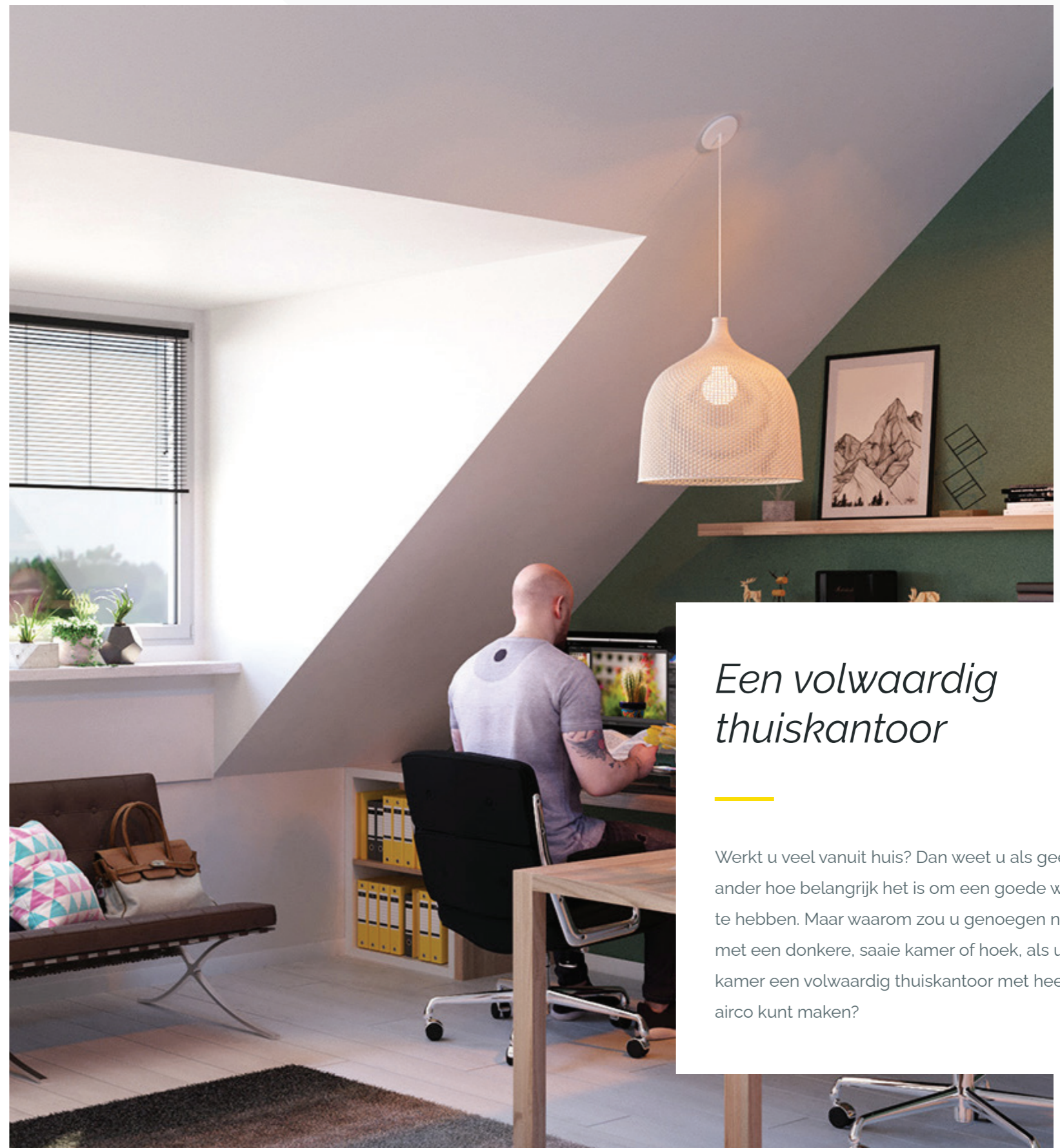
Thuiskantoor

Een ideale werkplek

Investeer slim in uw huis maar óók in uzelf door het installeren van een dakkapel. Maak van uw ruimte een prachtige, lichte en ruime werkplek met een dakkapel. Door meer ruimte te creëren, meer daglicht binnen te laten en de temperatuur te reguleren, verbetert u uw werkomgeving. Zo kunt u écht met plezier thuiswerken.

Of u nu zelfstandig ondernemer bent, vanuit huis werkt, of een thuisstudie doet en een rustige plek nodig heeft om te studeren, een prettige werkomgeving is essentieel. Hierdoor bent u in staat goed te concentreren en uw doelen te bereiken. Met de juiste dakkapel die licht binnenlaat en een goede luchtcirculatie toelaat, kunt u het hele jaar door comfortabel werken, ongeacht het weer of de temperatuur buiten.

Bij Ruiters Dakkapellen helpen wij u met het realiseren van uw ideale thuiskantoor. Wij zorgen voor de dakkapel, u voor de resultaten.



*Een volwaardig
thuiskantoor*

Werkt u veel vanuit huis? Dan weet u als geen ander hoe belangrijk het is om een goede werkplek te hebben. Maar waarom zou u genoeg nemen met een donkere, saaie kamer of hoek, als u van de kamer een volwaardig thuiskantoor met heerlijk airco kunt maken?

Wat u van Ruiters Dakkapellen mag verwachten

Kwaliteit en duurzaamheid staan centraal bij de keuze van al onze materialen. Alle details zijn daarbij belangrijk, zodat u verzekerd bent van een dakkapel die een leven lang mee gaat en daardoor een waardevaste investering is.

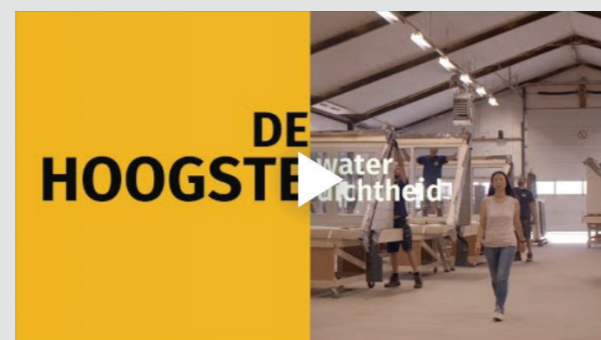


De mooiste materialen

" Bij Ruiters dakkapellen kiezen we voor kwaliteit én duurzaamheid "

De hoogste waterdichtheid

" Als iets waterdicht moet zijn, dan zijn het wel onze dakkapellen "



De slimste innovaties

" Hoe kunnen we elke dag de beste dakkapellen van Nederland maken? "

De beste isolatie

" Levert meer wooncomfort op en verlaagt je energiekosten "



De sterkste constructie

" Hoe bouw je de dakkapel zo weerbestendig en sterk mogelijk? "

Wie wij zijn

Waarom wij u helpen groeien

Het familiebedrijf Ruiters Dakkapellen bestaat al sinds 1977. Het begon allemaal met het timmerbedrijf, maar al snel specialiseerden we ons in dakkapellen en maakten wij als eerste de stap van het produceren van prefab dakkapellen. Hierdoor konden, en kunnen, wij de hoogste kwaliteitsnormen waarborgen en zijn wij in staat om de dakkapel binnen een dag te plaatsen. Wij bieden kwalitatieve en innovatieve producten.

Wij zijn zeer trots op ons product en de organisatie waar wij in werken. Voor ons is het meer dan alleen dakkapellen. Wij richten ons op klantgerichtheid, vakmanschap en moderne technologieën om medewerkers en klanten ruimte te bieden om te groeien. Want door op de juiste wijze meer ruimte en waarde aan de woning te geven, kan het een hele jeugd, schooltijd, studietijd, carrière en ook daarna die vaste fijne plek blijven. Vanaf het moment dat u bij ons de vestiging binnenstapt, tot nog jaren nadat uw dakkapel geplaatst is, blijft u een klant van Ruiters.

Wij zijn benieuwd naar uw plannen en luisteren graag naar uw wensen en behoeften. Wij maken graag kennis, plan uw afspraak via de website. Wilt u liever nog verder oriënteren? [Bekijk onze online voorbereidingspagina](#)



Al bijna 50 jaar ervaring

Ruiters Dakkapellen is marktleider in Nederland en produceert en plaatst al bijna 50 jaar hoogwaardige dakkapellen. Bij Ruiters kiest u voor zekerheid.

Ervaar het zelf

Laat de impressie van Ruiters Dakkapellen binnenkomen, kom langs bij een van onze vestigingen en zie zelf wat een dakkapel met uw ruimte kan doen.



Prefab dakkapellen

Een prefab dakkapel staat vrijwel klaar om direct op uw dak te plaatsen, hierdoor ervaart u grote voordelen in afwerkingsniveau, kwaliteit en snelheid.



Uitgebreid assortiment

U heeft keuze uit verschillende dakkapellen, maar ook uit verschillende accessoires. Kies en combineer uit ons uitgebreide assortiment.



Binnen 1 dag geplaatst

Wij plaatsen uw dakkapel binnen 1 dag. U wacht in spanning af tot die ene dag, de verbouwing vindt plaats, en u geniet na een paar uur al van uw dakkapel!



Duurzame materialen

Kwaliteit en duurzaamheid staan centraal bij de keuze van onze materialen. Zo heeft u een waardevolle investering en een dakkapel die jaren meegaat.



Materiaal buitenbekleding

De buitenbekleding draagt bij aan de uitstraling en zorgt voor bescherming tegen weer en wind. Dit materiaal moet lang meegaan, mooi blijven, kunnen isoleren en ventileren. Allemaal eigenschappen die zich gaan bewijzen, na het plaatsen van de dakkapel, gedurende het gebruik. Hoe weet u, welke keuzes voor u het beste zijn?

Materialen

Materialen en mogelijkheden voor uw dakkapel

Bij Ruiters hebben we een ruime keuze aan verschillende materialen voor uw dakkapel, zodat u altijd een optie vindt die past bij uw stijl en wensen. Van duurzaam kunststof en houtlook tot ambachtelijk houtwerk en stijlvol zink. Of waarom kiest u niet voor een unieke combinatie van materialen, voor een compleet eigen uitstraling?

Kunststof is een populair materiaal voor dakkapellen vanwege de duurzaamheid en het gemak van onderhoud. Onze hoogwaardige kunststof kozijnen en bekleding zijn ontworpen om jarenlang mee te gaan en vereisen minimaal onderhoud.

Houdt u van de karakteristieke uitstraling van hout, maar wilt u minimaal onderhoud? Kies dan voor onze kunststof dakkapel met houtlook kozijn en bekleding. Deze dakkapel is niet van echt hout te onderscheiden, maar biedt wel het gemak van kunststof.

Als u op zoek bent naar een ambachtelijke uitstraling, dan is onze dakkapel van hout een uitstekende keuze. Onze vakmensen werken met de hoogste kwaliteit houtsoorten, zoals duurzaam en vormvast, red cedar.

Een zinken dakkapel is een stijlvolle en moderne optie. Zink is duurzaam, licht en weerbestendig. Door de toepassing van zink krijgt uw dakkapel een stijlvolle uitstraling die jarenlang meegaat.

Bij Ruiters bieden we ook de mogelijkheid om verschillende materialen te combineren voor een compleet eigen uitstraling. Denk bijvoorbeeld aan een dakkapel van zink en kunststof, voor een unieke en moderne uitvoering.

Dakconstructies

Dakkapel of dakopbouw?

Heeft u al duidelijk voor ogen waar u de ruimte voor wilt inzetten na de verbouwing? Dit helpt u bij uw keuze voor de kozijnindeling.

Ruiter heeft naast de dakkapel met een plat dak ook de optie om te kiezen voor een dakkapel met een splend dak, een verlegde nok of een verhoogde nok. Elke constructie heeft zijn eigen karakter en biedt unieke mogelijkheden voor extra ruimte en lichtinval. Kies daarom de constructie die het beste bij uw wensen en woning past.

Een dakopbouw waarbij de nok wordt verhoogd of verplaatst wordt meestal op zolders toegepast waar de nokhoogte zeer laag is en waar hooguit vlak onder de nok staruimte is. Met de keuze voor een opbouw wordt het hoogste punt, de nok hoger en daarmee ook het schuine dak.

Een dakkapel met een plat dak ziet men het meest in het straatbeeld. Het is de makkelijkst te vergunnen dakkapel en vaak is er helemaal geen vergunning nodig. Zijn er dan helemaal geen regels? Ja dat wel en het is een vak apart om deze zo optimaal voor uw situatie af te stemmen. We hebben dit specialisme met een heel team van zeer ervaren specialisten in huis.

Wilt u meer zien over onze materialen? [Bekijk dan de video.](#)



Modellen

Een dakkapel en dakopbouw zijn beide perfecte oplossingen voor extra ruimte en wooncomfort in uw huis. Of u nu behoefte heeft aan meer licht, ruimte of sfeer. Er zijn talloze mogelijkheden om uw woning om te toveren bij Ruiter Dakkapellen.

Zelf samen te stellen

Een huis is niet alleen een plek om te wonen, het is een plek waar u zich thuis wilt voelen. Daarom is het belangrijk dat u zorgt voor een comfortabele inrichting en voor een uitstraling die bij u past. Een dakkapel kan daarbij een grote rol spelen.

Bij Ruiters werken we samen met u, om slimme keuzes te maken bij de afmetingen, raamindeling, zonwering, veiligheid en meer. Iedere klant en situatie is uniek en daarom denken we graag met u mee. Zo wordt uw dakkapel niet alleen functioneel maar sluit deze ook perfect aan bij uw stijl, smaak en woonwensen.

Zo creëren we samen een dakkapel die bij u past.



Bouwstijl

Als u heeft bepaald welke dakconstructie en materiaalsoort het beste bij u past, kunt u daarna ook de stijl van de dakkapel bepalen. Hierbij kunt u bijvoorbeeld kiezen voor een klassieke stijl. Deze dakkapel is afgewerkt met mooie details en voorzien van sierlijke lijnen.

Bent u juist een liefhebber van modern design? Dan hebben wij strakke en minimalistische dakkapellen in ons assortiment. Momenteel zijn onze moderne dakkapellen in antraciet erg populair.

Is een robuust en stoer karakter belangrijk voor u? Dan bieden wij ook dakkapellen in de stijl 'kader' aan. Deze zijn voorzien van een extra kader zodat het een echte eyecatcher is op uw woning.

Bij Ruiters begrijpen we dat u wilt dat uw dakkapel bij uw eigen stijl en de stijl van uw huis past. Daarom bieden wij ook de mogelijkheid om uw dakkapel volledig naar eigen wens samen te stellen.



Breng sfeer in uw kamer

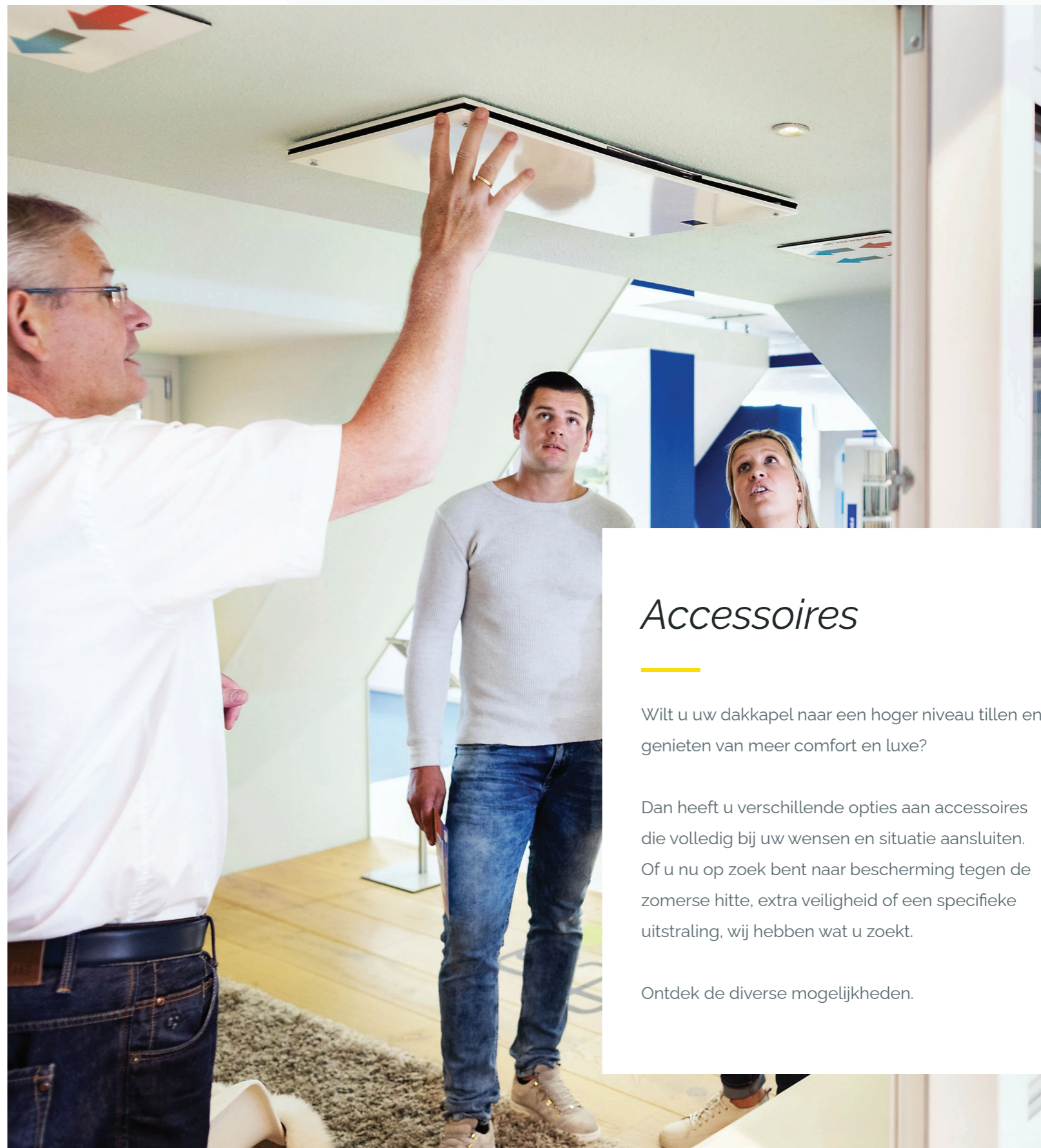
Breng sfeer in uw dakkapel met stijlvolle stoffen plissés, gemonteerd in een frame of tussen het glas. De plissés zijn verkrijgbaar in verschillende kleuren en uitvoeringen.

Wilt u de ruimte volledig kunnen verduisteren en extra isoleren? Dan kunt u ook kiezen voor rolluiken of screens. Deze zijn ook in diverse kleuren leverbaar.

Wordt de ruimte snel warm? Dan kunt u een airco toevoegen aan uw dakkapel. De airco is stijlvol vormgegeven als designplaat. In dit slimme systeem zit de luchtcirculatie verwerkt waardoor uw dakkapel vlot gekoeld wordt en u geen last heeft van tocht. Daarnaast zou u kunnen kiezen voor HR++ glas met een warmte-reflecterende laag om de warmte buiten te houden.

Naast bovengenoemde accessoire opties kunt u ook kiezen voor aluminium horren om insecten buiten de deur te houden, extra brandwerend glas of ventilatieroosters. Tot slot kunt u kiezen om roeden in het spouwglas toe te voegen om uw dakkapel een klassieke uitstraling te geven.

Kortom, uw dakkapel is volledig naar eigen wens en behoefte uit te breiden met diverse comfortabele en luxe accessoires opties.



Accessoires

Wilt u uw dakkapel naar een hoger niveau tillen en genieten van meer comfort en luxe?

Dan heeft u verschillende opties aan accessoires die volledig bij uw wensen en situatie aansluiten. Of u nu op zoek bent naar bescherming tegen de zomerse hitte, extra veiligheid of een specifieke uitstraling, wij hebben wat u zoekt.

Ontdek de diverse mogelijkheden.



Goed om te weten!

De expert aan het woord

Bij de aanschaf van een dakkapel komt veel kijken en u moet veel keuzes maken.

Dat kan best lastig zijn. Thomas Ruiten, montage en service specialist bij Ruiten vertelt u graag de belangrijkste aandachtspunten.

Aandachtspunten bij het kiezen van een dakkapel

Constructie

De constructie is de basis van de dakkapel en moet niet alleen sterk zijn, maar ook luchtdicht en tegelijkertijd ventilerend. Vanzelfsprekend is het ook belangrijk dat de constructie er goed uitziet en voldoet aan de geldende bouweisen.

Zonnepanelen

Op een dakkapel legt men graag zonnepanelen. Onze dakkapellen hebben aantoonbaar de sterkste constructie. We laten u dit graag zien. Maar niet alleen de dakkapel moet sterk genoeg zijn. Het dak waarop alles rust moet eveneens sterk genoeg zijn. Hoe wij daarmee omgaan leggen wij u nauwkeurig uit zodat u zeker weet dat u zorgeloos zult genieten van jaren lang extra wooncomfort.

Waterdichtheid

We zien vaak vragen van mensen voorbij komen die zich zorgen maken over de waterdichtheid van een dakkapel. Met onze bijna 50 jaar aan ervaring hebben wij behoorlijk wat materialen de revue zien passeren en weten wij welke materiaalkeuzes en constructies het beste werken voor optimale waterdichtheid.

In onze constructie maken wij gebruik van een uniek afwateringssysteem. Deze zorgt ervoor dat het water goed wegloopt en is ook netjes weggewerkt in de dakkapel. Ook gebruiken wij EPDM voor de dakbedekking, dit is een licht en flexibel materiaal dat wel 50 jaar meegaat en de allerhoogste waterdichtheid heeft.

Wat veel mensen niet weten is dat EPDM alleen zijn werking heeft als het deskundig wordt verwerkt. Onze vakmensen zijn hiervoor opgeleid en verwerken dit materiaal in de fabriek onder ideale omstandigheden.

Dit is essentieel voor een goede werking van de lijm en de levensduur van uw dakbedekking en dus ook uw dakkapel. Wilt u meer weten over de waterdichtheid van onze dakkapellen?

[Bekijk dan de video van mijn collega Diana.](#)

Isolatie & ventileren

Het hebben en behouden van een goed geïsoleerde woning is voor mensen steeds belangrijker. Wij voldoen met onze dakkapellen aantoonbaar aan de hoogste isolatiewaarde, daarmee voldoen wij ook aan de strenge normen vanuit het bouwbesluit. Graag leg ik u uit hoe u ook zelf kunt toetsen welke isolatiewaarde uw dakkapel heeft. Meer zien over hoe wij onze dakkapellen isoleren?

[Bekijk dan de video van mijn collega Miranda](#)

Naast het isoleren is ook het ventileren ontzettend belangrijk voor een gezond binnenklimaat. Door de ventilatie van uw ruimte goed te regelen voorkomt u gezondheidsklachten zoals hoofdpijn, benauwdheid, dufheid en een droge keel, neus en/of ogen, ook voorkomt u schimmels en vochtoverlast.

Mijn collega's en ik adviseren u graag om met uw dakkapel een zo optimaal mogelijk binnenklimaat te creëren zonder te veel energieverlies.

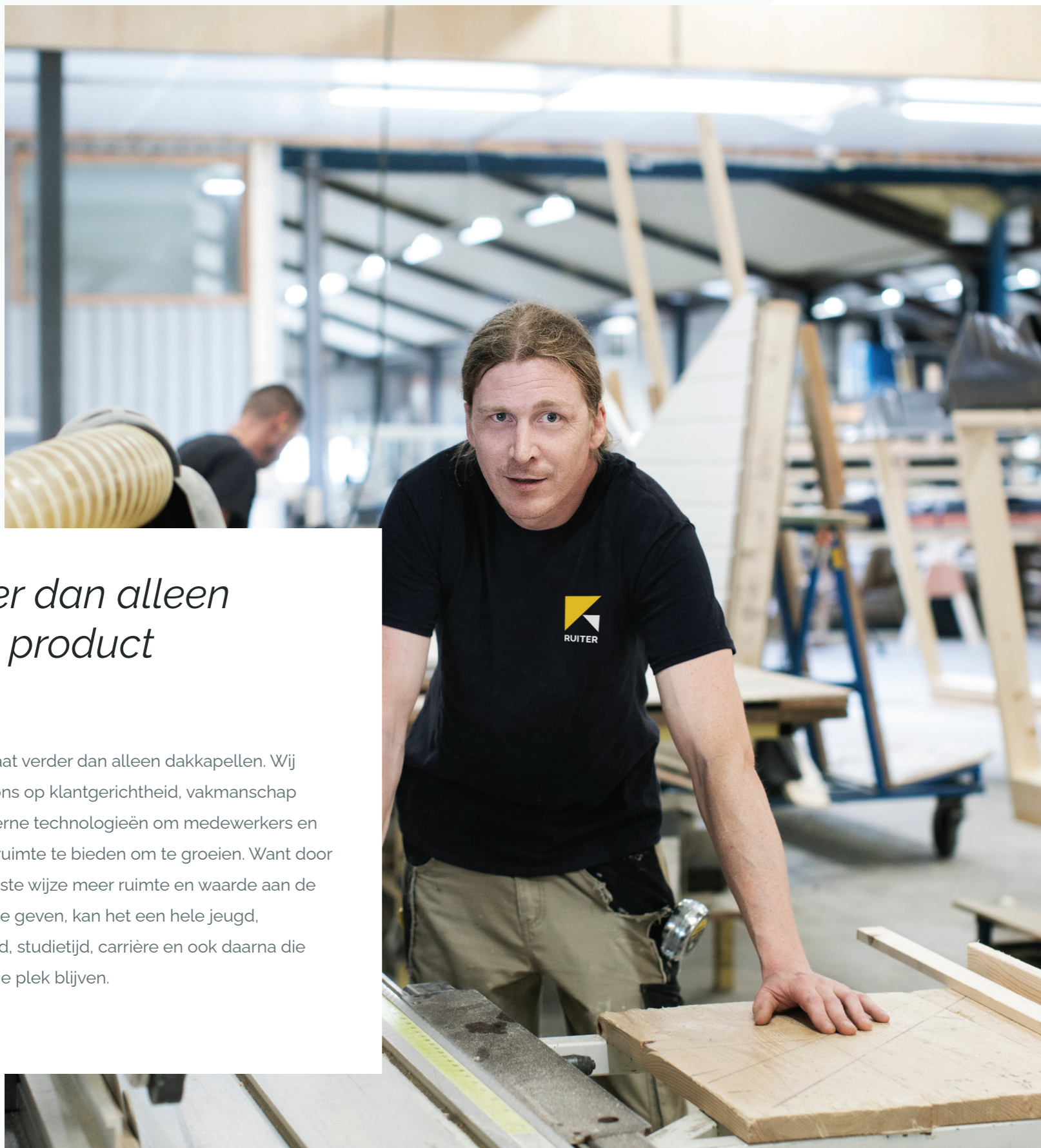
Materiaal

Wij beloven dat een dakkapel een waardevaste investering is. Een belangrijk aspect hierbij is de materiaalkeuze. Wij gebruiken voor onze dakkapel uitsluitend de beste materialen. Dit is onder andere terug te zien in de hoogste isolatiewaarde van onze dakkapellen maar ook in het geringe onderhoud. Daarnaast vinden wij het belangrijk dat onze materialen duurzaam zijn en toetsen wij continu of hier nog een optimalisatieslag in te maken is.



Innovatie

Wij willen u als klant het best mogelijke product bieden, daarom houden wij ons continu bezig met mogelijke innovaties. Dit heeft ertoe geleid dat wij een onzichtbare airco en geïntegreerde zonwering in onze dakkapellen kunnen plaatsen. Als meest recente innovatie is het vanaf nu bij ons mogelijk om een extra staal versterking in de dakkapel te verwerken. Het staal zorgt ervoor dat de dakkapel steviger is en er meer gewicht op de dakkapel geplaatst kan worden. Dit is handig als u in de toekomst zonnepanelen op uw dakkapel zou willen plaatsen.



Meer dan alleen een product

Ruiter gaat verder dan alleen dakkapellen. Wij richten ons op klantgerichtheid, vakmanschap en moderne technologieën om medewerkers en klanten ruimte te bieden om te groeien. Want door op de juiste wijze meer ruimte en waarde aan de woning te geven, kan het een hele jeugd, schooltijd, studietijd, carrière en ook daarna die vaste fijne plek blijven.

Over Ruiter Dakkapellen

Door de jaren heen is Ruiter Dakkapellen niet stil blijven zitten. Sinds het begin, het moment dat Niek Ruiter een timmerbedrijf begon, bleven wij ontwikkelen. Na een specialisatie in dakkapellen, en de revolutionaire stap van het produceren van prefab dakkapellen is Ruiter Dakkapellen intussen al jaren marktleider in Nederland.

Met de aanschaf van een Ruiter Dakkapel draagt u ook een steentje bij aan de sponsoring van diverse sporten waaronder het wielrennen van jeugd tot aan semiprofessionele ABLOC Cycling Team. Bovendien werken wij sinds 2012 samen met De Verbinding in Groningen, een samenwerking waarbij dakkapellen geproduceerd worden door dove en slechthorende mensen. Om onze producten te blijven verbeteren, zijn wij altijd op zoek naar innovaties. Zo introduceerden wij in 2018 een uniek water-afvoersysteem voor dakkapellen.


Al jaren is Ruiter Dakkapellen de grootste dakkapellenproducent van Nederland. Wij bieden kwalitatieve en innovatieve producten die garant staan voor vele jaren woongenot.



Klanten over Ruiters Dakkapellen

Er zijn weinig dingen zo waardevol als de mening van anderen. De beoordelingen van klanten van Ruiters Dakkapellen zijn dan ook fijn om te lezen om zelf een goede beslissing te kunnen maken. Zo weet u zeker dat u investeert in iets dat écht de moeite waard is.

Lees snel verder en ontdek wat onze klanten zeggen over hun ervaring met Ruiters Dakkapellen.



"Goedemorgen, Ruiters Dakkapellen, we komen een dakkapel plaatsen". Gat zagen, takelen, vuil afvoeren, kisten en aftimmeren en om 13.00 uur waren de heren weer weg. Binnen een ochtend een prachtige dakkapel, professioneel geplaatst met screen en uiteraard een Somfy io motor.

 *Marco de Gier*



U wilt graag ruimte om te groeien? Hoe verder:

Ervaren wat een dakkapel met uw ruimte kan doen? Ontdek dakkapellen op ware grootte in onze vestigingen. Of bereid u eerst online voor met o.a. een stappenplan, voorbeeldoffertes en een uitgebreide prijslijst.

[Afspraak maken →](#)

[Online voorbereiden →](#)



Ruiter Dakkapellen
Nijverheidsterrein 19
1645 VX Ursem

T 088-4321000
E info@ruiterdakkapellen.nl
www.ruiterdakkapellen.nl